



โรงเรียนสาริต
มหาวิทยาลัยศรีนครินทรวิโรฒ
ประสานมิตร (ฝ่ายมัธยม)

คู่มือ

วิธีการเข้าสอบออนไลน์

โครงการทดสอบพื้นฐานความรู้ เพื่อพัฒนาศักยภาพนักเรียน
ชั้นประถมศึกษาตอนปลาย (ป.4 - ป.6)

13 กุมภาพันธ์ 2563


lannacom





วิธีการเข้าสอบออนไลน์

คัมภีร์สำหรับการเข้าสอบ

1. รหัสการเข้าสอบ (เอกสารรูปตุ๊กตาหมี)
2. รหัสการเข้าสู่ห้อง Teams Meeting Rooms เพื่อพบกับ
อาจารย์ผู้คุมสอบ (เอกสารรูปนางฟ้า)

ขั้นตอนการเข้าสอบออนไลน์

1. เปิดโปรแกรมเบราว์เซอร์เคลื่อนที่บนมือถือ **Microsoft Edge** หากไม่มี
สามารถเปิดโปรแกรมวงกลมหลากสีได้ **Google Chrome**



2. เปิดเอกสารรูปตุ๊กตาหมี แล้วพิมพ์ตามที่ระบุในเอกสาร

(ตัวอย่างการเข้า Teams Meeting Rooms)



โรงเรียนสาริต
มหาวิทยาลัยศรีนครินทรวิโรฒ
ประสานมิตร (ฝ่ายมัธยม)

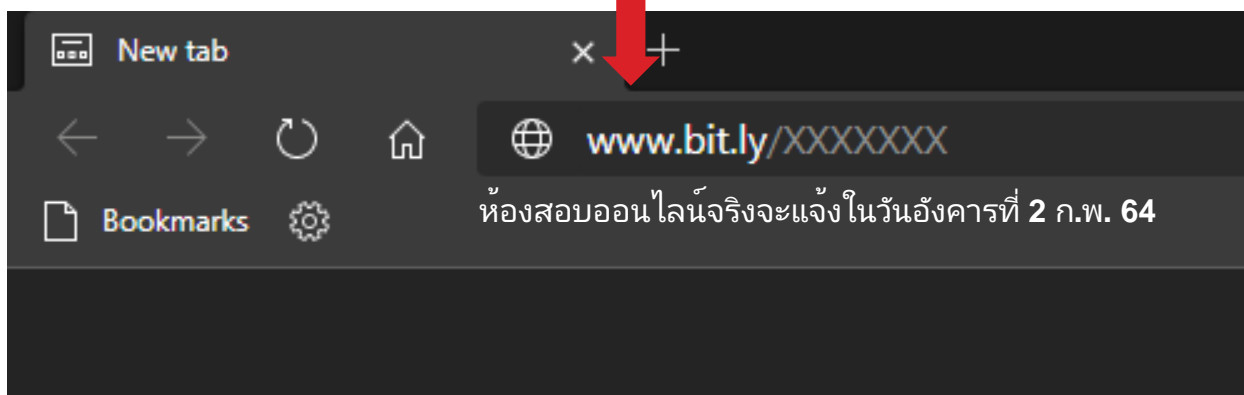
เอกสารแสดงรหัสการเข้าสู่ห้อง Teams Meeting Rooms

ชื่อ - สกุล ด.ช.รักเรียน กิจกรรมเด่น รหัสประจำตัวประชาชน 11111111111111
เลขที่นั่งสอบ 42A



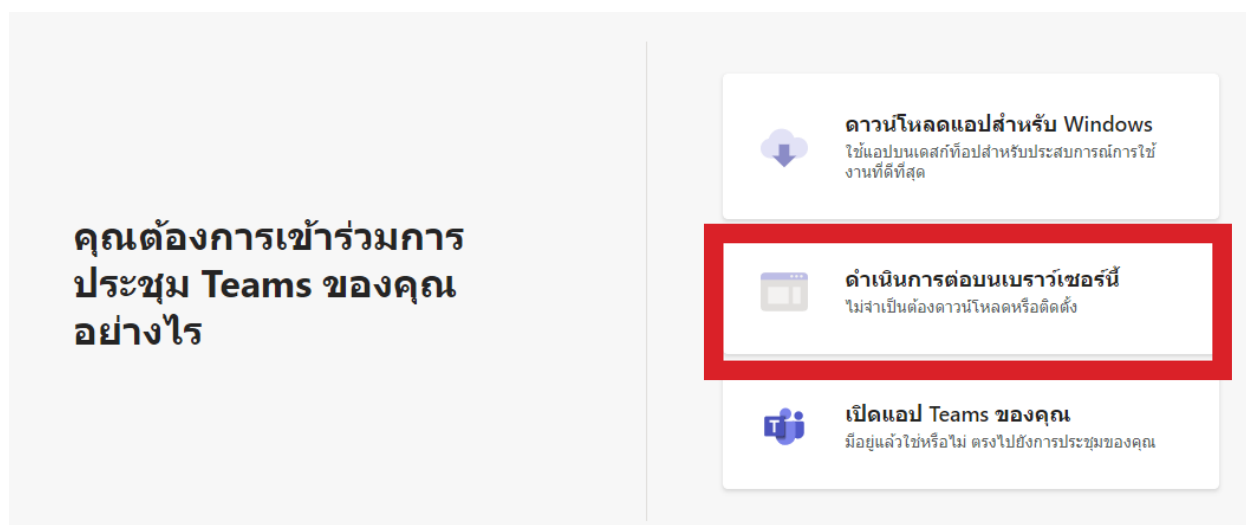
www.bit.ly/XXXXXXXX

ห้องสอบออนไลน์จริงจะแจ้งในวันอังคารที่ 2 ก.พ. 64

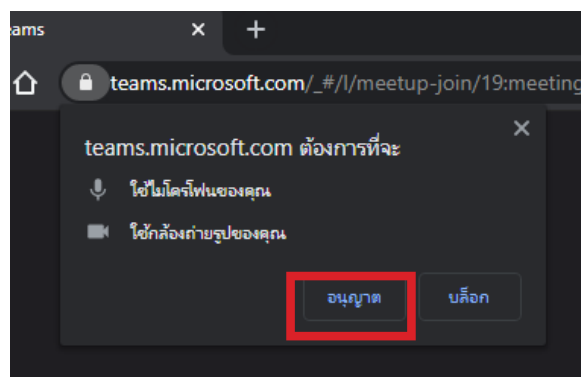


The screenshot shows a mobile browser interface with a dark theme. At the top, there is a 'New tab' button and a close button (X). Below that are navigation icons: back, forward, refresh, and home. The address bar displays the URL 'www.bit.ly/XXXXXXXX' with a globe icon on the left. Below the address bar, the text 'ห้องสอบออนไลน์จริงจะแจ้งในวันอังคารที่ 2 ก.พ. 64' is visible. At the bottom, there are icons for 'Bookmarks' and 'Settings'.

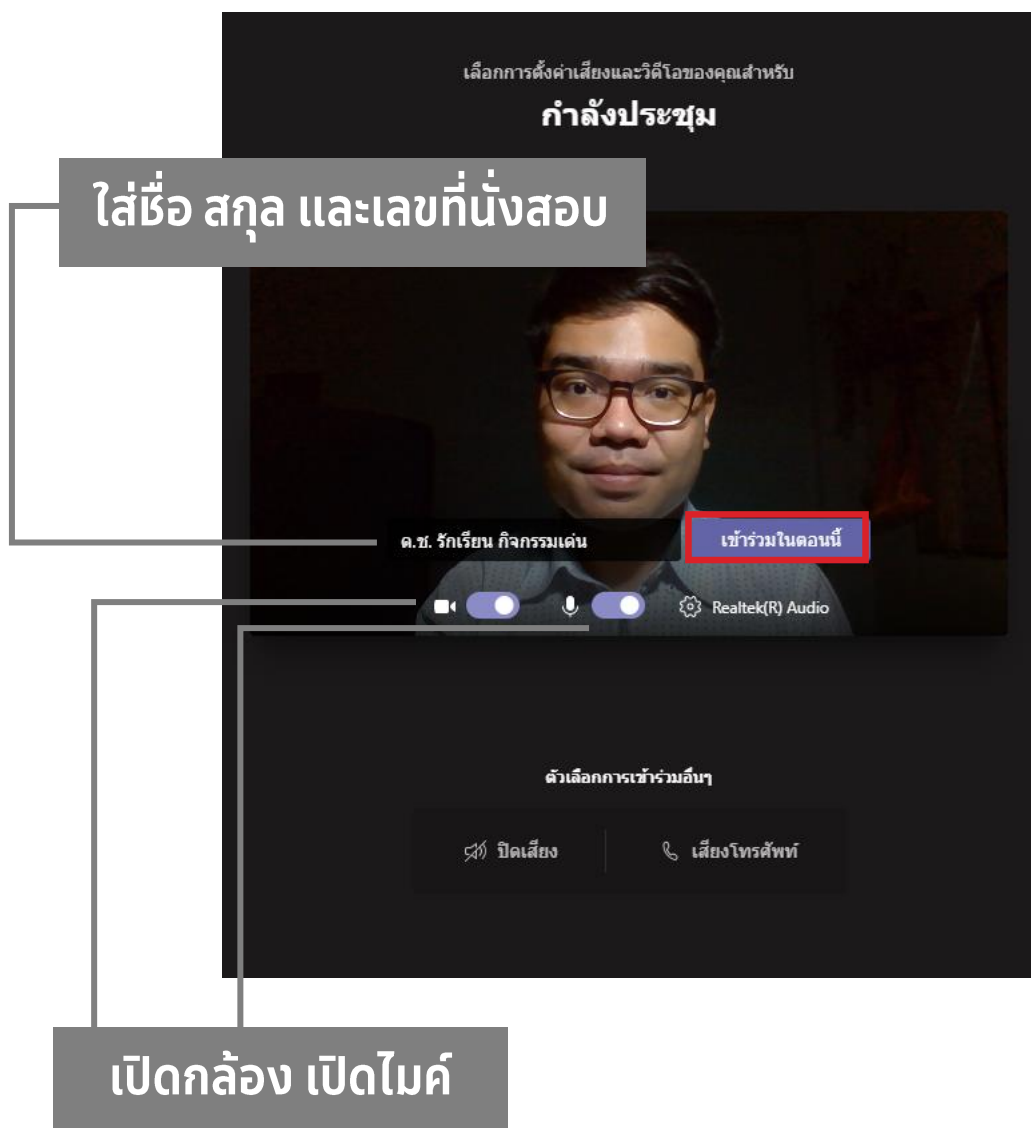
3. จะปรากฏหน้าต่างดังนี้ขึ้นมา ให้เลือก “ดำเนินการต่อบนเบราว์เซอร์นี้”



4. เว็บเบราว์เซอร์จะแจ้งขออนุญาตใช้งานไมโครโฟนและกล้อง ให้เลือก “อนุญาต”



5. จะปรากฏหน้าจอการตั้งค่าก่อนการเข้าพบครูผู้คุมสอบ ให้เปิด
กล้อง เปิดไมค์ ตั้งค่าอุปกรณ์เสียงให้ถูกต้อง และพิมพ์ชื่อผู้เข้าสอบ
ก่อนกดเมนู “เข้าร่วมตอนนี้”



6. กำลังต่อคิวเข้าห้อง รอสักครู่นะครับ

เมื่อการประชุมเริ่มขึ้น เราจะแจ้งให้ผู้อื่นทราบว่าคุณรออยู่

ถ้าคุณเป็นผู้จัดหรือมีตำแหน่งมาจากที่ทำงานหรือโรงเรียนของคุณ โปรด ลงชื่อเข้าใช้.

7. หากคุณครูผู้คุมสอบ ดำเนินการตรวจสอบเสร็จสิ้นจะอนุมัติให้ผู้เข้าสอบ เข้าสู่ห้องสอบ โดยจะปรากฏหน้าต่างดังต่อไปนี้

คุณครูผู้คุมสอบ

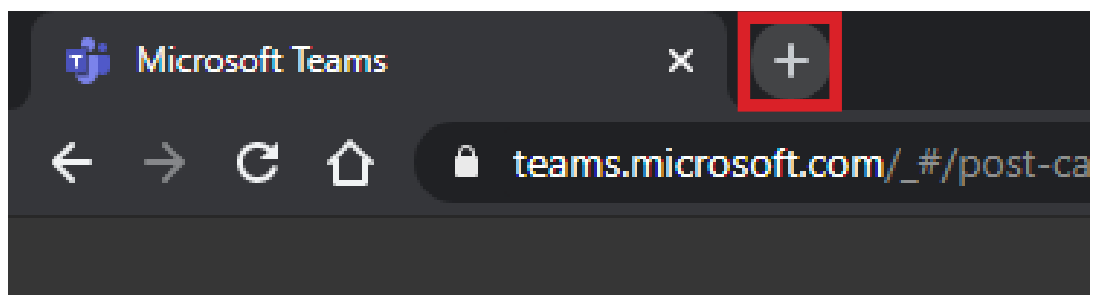
DS

ผู้เข้าสอบ


01:19

Damrongrak Sattabud

8. ให้คลิกเครื่องหมายบวก (+) ที่อยู่ด้านบนของเบราว์เซอร์เพื่อทำการเปิดแท็บใหม่

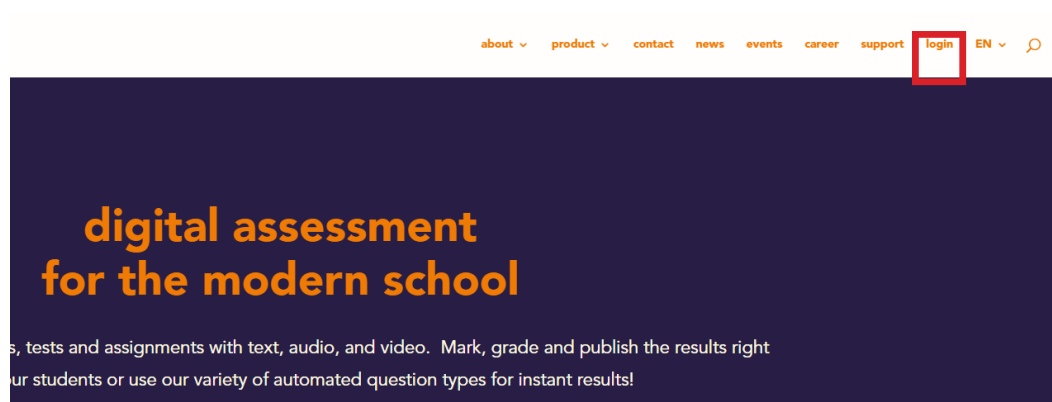


9. พิมพ์ชื่อเว็บไซต์ www.dugga.com และกดปุ่ม Enter 1 ครั้ง



dugga

10. ให้คลิกที่เมนู “Login” ซึ่งอยู่มุมบนขวามือของเว็บไซต์ เมนูที่ 2 จากด้านขวามือ



11. จะปรากฏหน้าต่างเข้าสู่ระบบ ให้คลิกที่เมนู “Use Attend Code”



Log in to Dugga

User name*

Password*

Forgot Password?

Log in

Use Attend code

Log in with

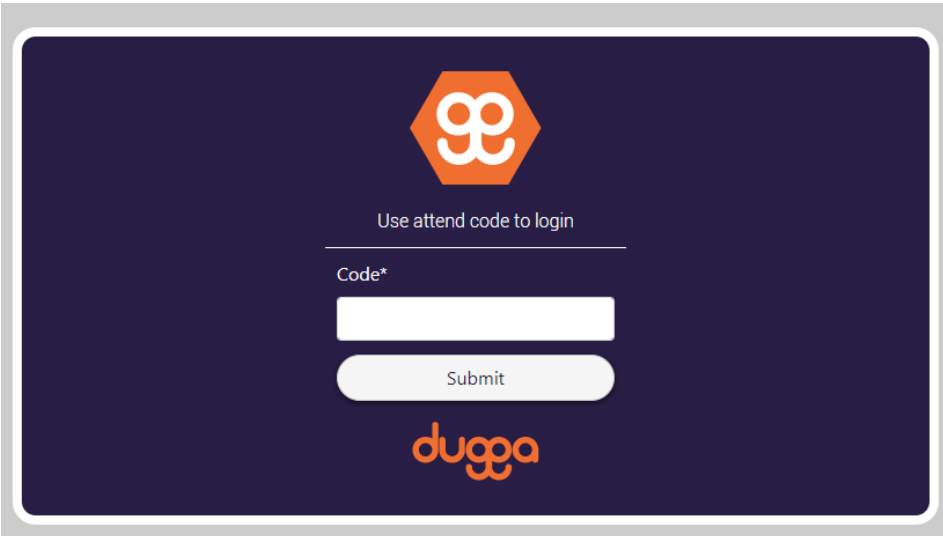
Microsoft

Google

Skolfederation

dugga

12. จะขึ้นหน้าต่างให้กรอกรหัสเข้าสอบ




Use attend code to login

Code*

Submit

dugga

13. เปิดเอกสารนางฟ้า กรอกรหัสลงไปในช่วง Code และกดปุ่ม Submit




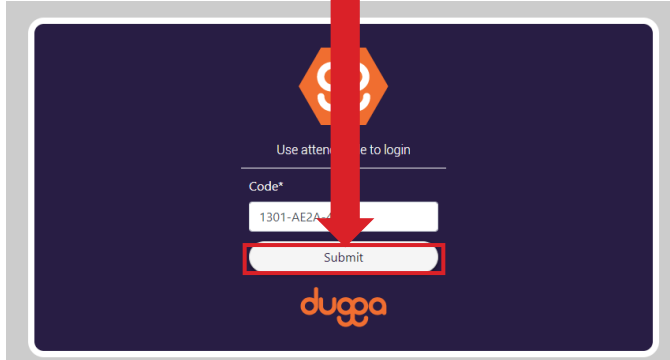
โรงเรียนสารพัด
มหาวิทยาลัยศรีนครินทรวิโรฒ
ประสานมิตร (ฝ่ายมัธยม)

เอกสารแสดงรหัสการเข้าสอบ

ชื่อ - สกุล ด.ช.รักเรียน กิจกรรมเด่น รหัสประจำตัวประชาชน 11111111111111
เลขที่นั่งสอบ 42A

1301-AE2A-4BEB





Use attention to login

Code*

1301-AE2A-4BEB

Submit

dugga

14. ช่อง First Name ให้กรอกเลขบัตรประชาชน 13 หลัก (เฉพาะตัวเลข ไม่มีขีดคั่น) และช่อง Last Name ให้ใส่เลขที่นั่งของตนเองลงไป ตรวจสอบให้เรียบร้อยก่อนกด Submit

รหัสบัตรประชาชน

Use attend code to login

การทดสอบ Pre-Test SPSM ห้องที่ 10

First Name*

1111111111

Last Name*

42A

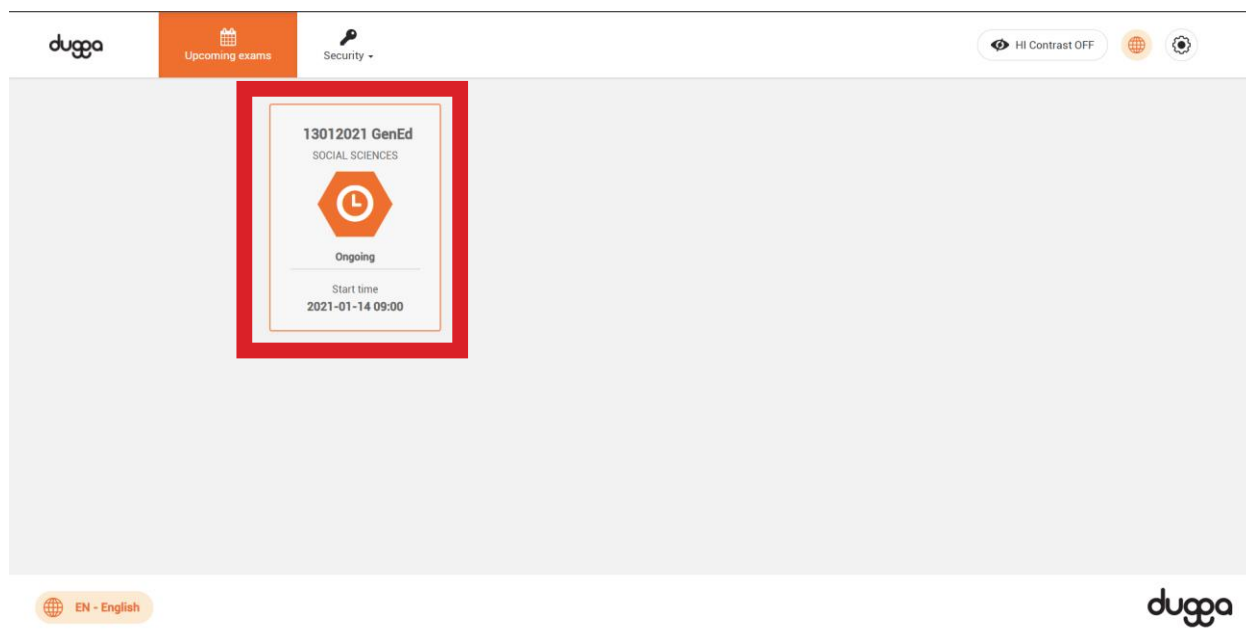
เลขที่นั่งสอบ

Submit

dugga

กรุณาตรวจสอบให้มั่นใจ หากกรอกผิดข้อมูล
อาจทำให้ท่านไม่ได้คะแนน

15. จะปรากฏวิชาที่สอบ วันเวลา ให้คลิกที่ชื่อการสอบ



16. เมื่อเข้าสู่หน้าข้อสอบ ให้อ่านทำความเข้าใจกติกา วิธีการทำข้อสอบให้ละเอียด และรออาจารย์ผู้คุมสอบให้รหัสเปิดข้อสอบ

13012021 GenEd - Social Sciences

Please notice that you can make a standard template for this cover sheet in your user profile. You can also edit this text right here.
This exam has X questions with a total of Y points.
Good luck!

Place:
-Ada Nordica

Allowed material:
-Calculator
-Memiam Webster Dictionary

Examinator:
Gladys West

Time
Thursday, 14 January 2021, 09:00 – Friday, 15 January 2021, 13:00

This exam requires a start code

Start code-

Start exam

17. เมื่อถึงเวลาเริ่มทำข้อสอบ อาจารย์ผู้คุมสอบจะแจ้งรหัสเปิดข้อสอบ ซึ่งเป็นตัวเลขทั้งหมด 6 ตัว เมื่อกรอกในช่อง Start code เสร็จเรียบร้อย ให้คลิกที่เมนู Start exam เพื่อเริ่มทำข้อสอบ

This exam requires a start code

Start code*

898292

Start exam

18. หน้าต่างเมนูในการทำข้อสอบ

111111142A ก รหัสผู้เข้าสอบ

Time Left ข เวลาที่เหลืออยู่

5 hours, 4 minutes

Quick Navigation ค จำนวนข้อสอบทั้งหมด สามารถคลิกเพื่อข้ามข้อได้

1. จงอธิบายวิธีป้องกันตัวเองให้ปลอดภัย...

2. หากต้องการเปลี่ยนแปลง บัตรสมัครสอบ...

3. โควิด-19 ค้นพบและระบาดครั้งแรกที่...

4. Motorcycle มีค่าไทยทั้งหมดกี่ค่า

5. จงแก้สมการต่อ $\frac{1}{x} = \frac{3}{x+2}$

6. จงบอกชื่อดาวเคราะห์ในระบบสุริยะ...

7. จงเรียงลำดับวิธีการบันทึกไฟล์งานบน...

8. จงเลือกคำกริยาจากประโยคต่อไปนี้ให้...

9. คำที่ปรากฏดังต่อไปนี้ คำใดสะกดถูกต้อง...

Legend ง สัญลักษณ์หน้าข้อสอบ

Unanswered

Answered

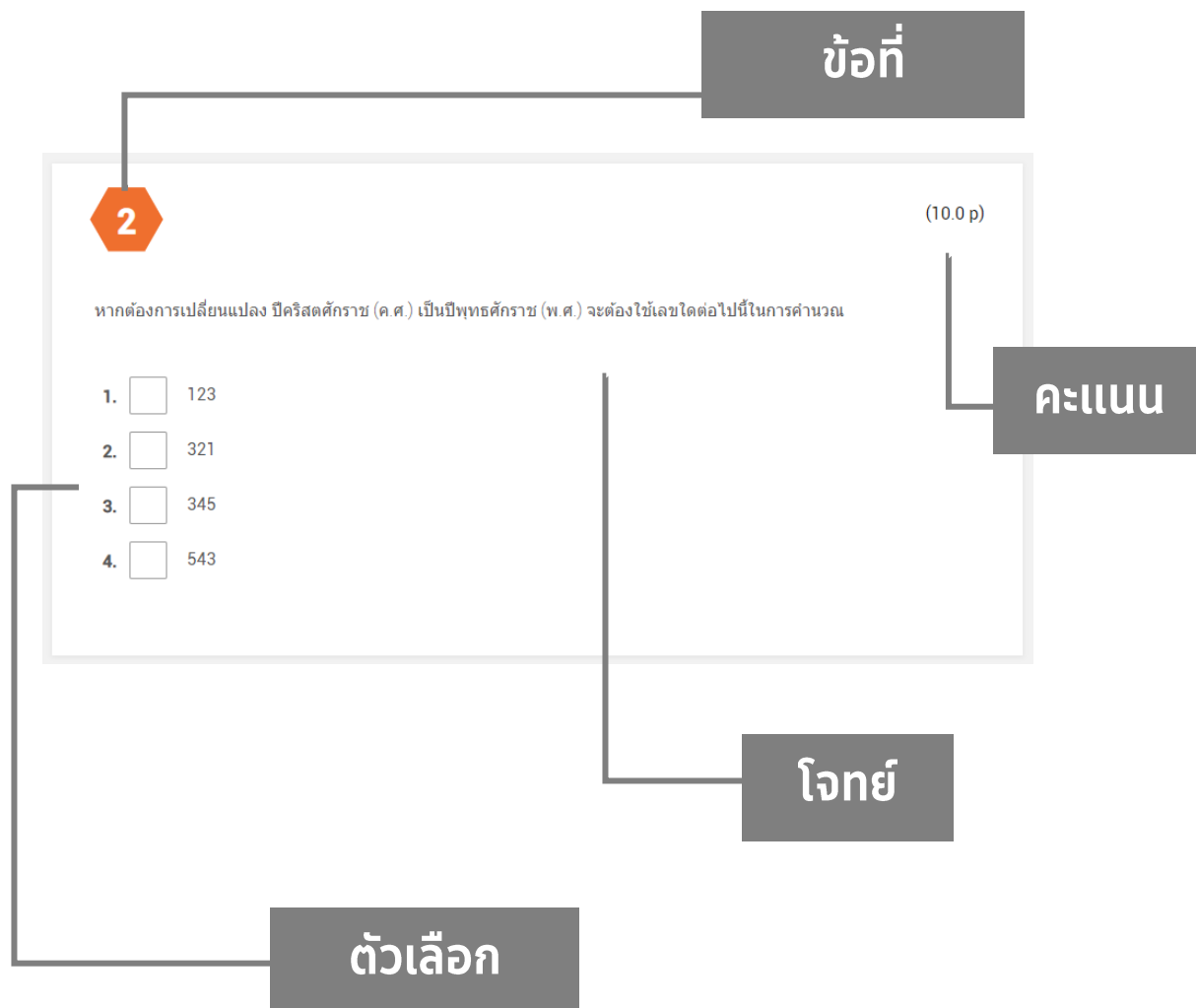
Information block

ยังไม่ได้ตอบ

ตอบเรียบร้อยแล้ว

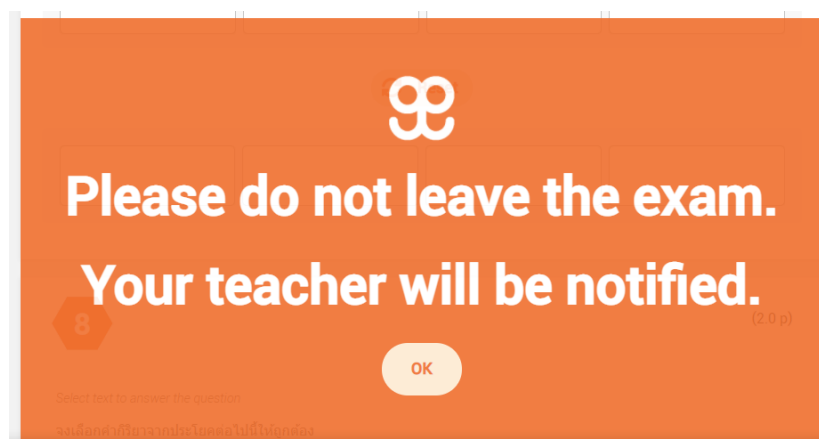
ข้อมูล

19. หน้าตาของข้อสอบและปุ่มจัดการ



วิธีการตอบคำถาม ให้ทำเครื่องหมายที่หน้าคำตอบที่ถูกต้องที่สุดด้วยวิธีการคลิกเพียง 1 ครั้ง กล่องสีขาวจะเปลี่ยนเป็นกล่องสีเทา หากต้องการเปลี่ยนคำตอบสามารถคลิกที่ช่องเดิมเพื่อยกเลิก และกดคลิกที่ช่องใหม่ได้ทันที

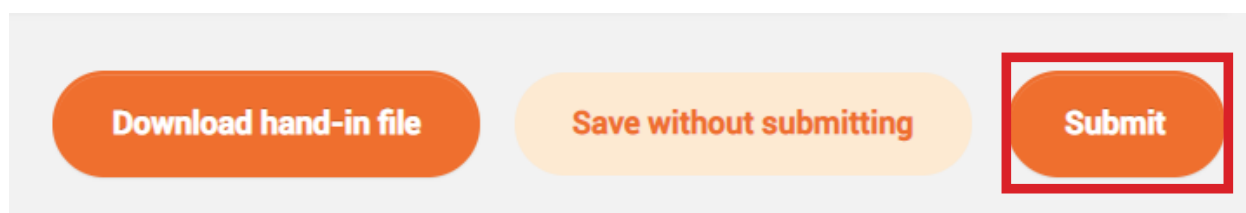
20. หากขึ้นหน้านี้ไม่ต้องตกใจ ให้ปิดโปรแกรม แท็บ หรือไฟล์อื่นใด
ที่เปิดคู่ขนาดกับการสอบ และกลับไปเปิดหน้าข้อสอบเพียงอย่างเดียว
เท่านั้น



3
/view Help

โปรแกรมที่ไม่เกี่ยวข้องกับกาสอบ

เมื่อทำข้อสอบเสร็จเรียบร้อยทุกข้อ ด้านล่างสุดจะมีเมนูให้กด Submit
ข้อสอบ หากตรวจทานเรียบร้อยแล้วสามารถกดส่งข้อสอบได้ที่



หลังจากกดปุ่ม Submit เรียบร้อย ระบบจะขึ้นแจ้งว่าได้ทำการส่ง
ข้อสอบเข้าสู่ส่วนกลางเรียบร้อยแล้ว

13012021 GenEd - Social Sciences

Thanks for submitting your exam!

ผู้เขียน

ดำรงศักดิ์ สัตบุตร์
Solutions Specialist
Lannacom Co.,LTD.

บรรณาธิการ

ธนาชาติ วิวัฒนภูมิ
Head of Strategic Solutions
Lannacom Co.,LTD.

ภาพประกอบ

www.spsm.ac.th
storyset.com